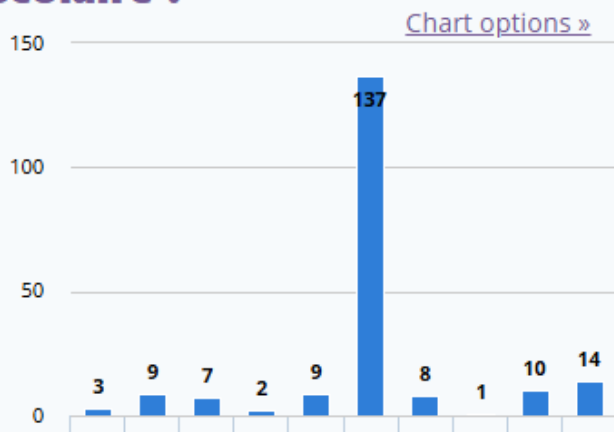


# CESCEII 2026 - Questionnaire santé - Personnels ÉN/Agents territoriaux

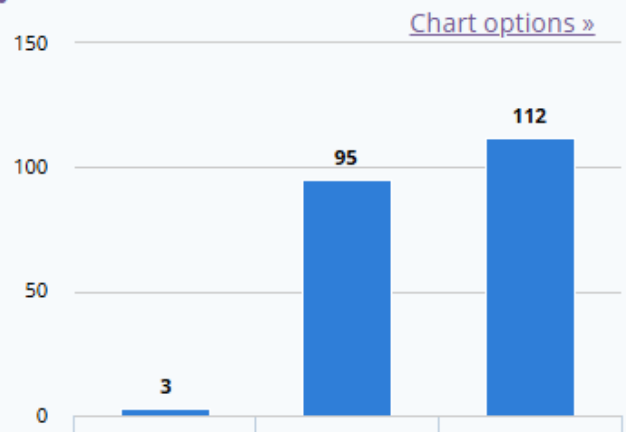
Cette page montre une analyse des données soumises, comme le nombre de soumissions par valeur de composant, les calculs et moyennes. Des composants additionnels peuvent être ajoutés sous le groupe de champ "Ajouter des composants d'analyse".

## 1. Quelle est votre fonction au sein de l'établissement scolaire ?



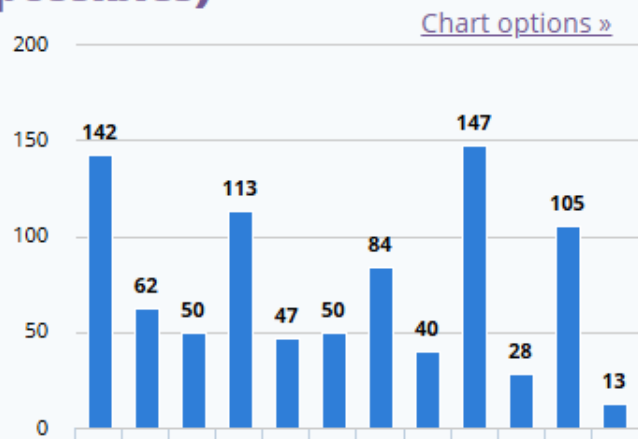
AED	3
AESH	9
Agent de la collectivité	7
Assistant(e) social(e)	2
CPE	9
Enseignant(e)	137
Infirmièr(e)	8
Psy ÉN	1
Direction	10
Autre	14

## 2. Dans quel type d'établissement exercez vous ?



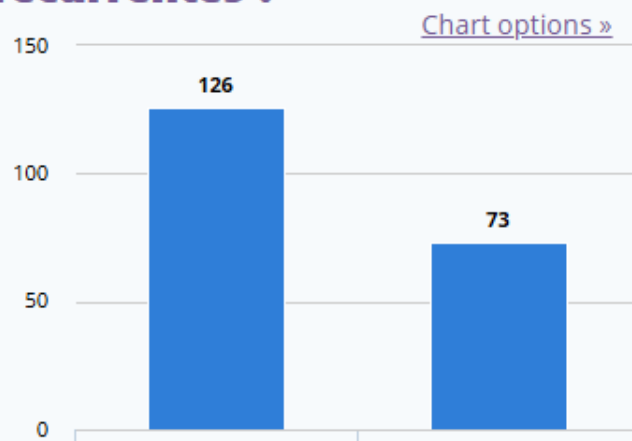
École	3
Collège	95
Lycée	112

### 3. Quelles problématiques observez-vous le plus chez les élèves ? (plusieurs réponses possibles)



Sommeil	142
Alimentation	62
Hygiène	50
Gestion du stress	113
Violences	47
Harcèlement	50
Incivilités	84
Addictions	40
Ecrans	147
Santé affective / sexuelle	28
Estime de soi	105
Autre	13

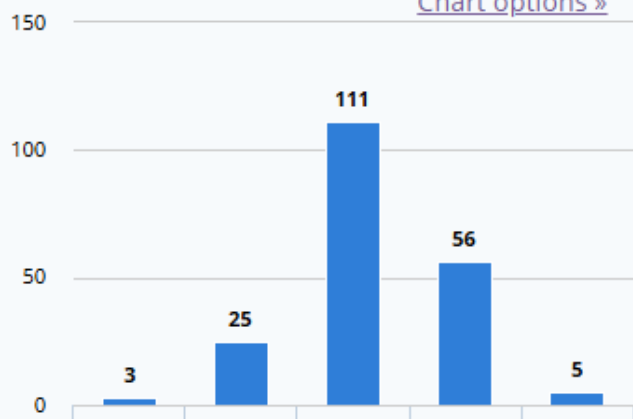
### 4. Observez-vous des situations préoccupantes récurrentes ?



Oui	126
Non	73

## 5. Comment évaluez-vous le climat scolaire de votre établissement ?

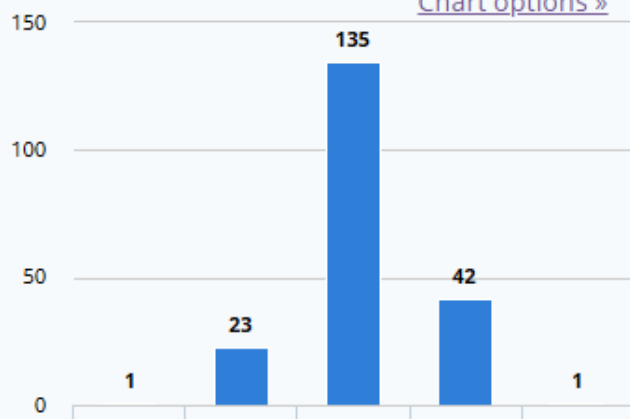
[Chart options »](#)



Très mauvais	3
Mauvais	25
Plutôt bon	111
Bon	56
Très bon	5

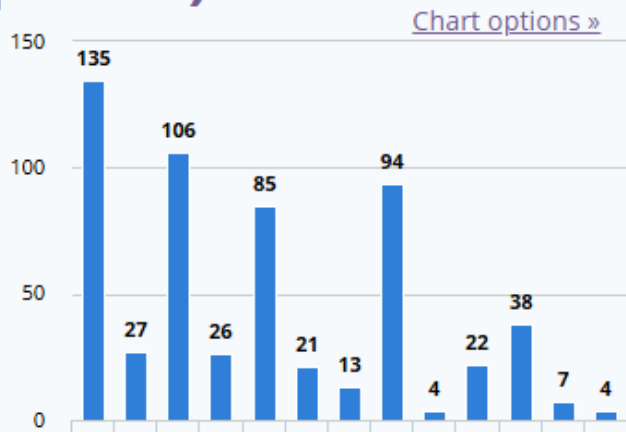
## 6. Quelle perception avez-vous des relations entre les élèves ?

[Chart options »](#)



Très mauvaise	1
Mauvaise	23
Plutôt bonne	135
Bonne	42
Très bonne	1

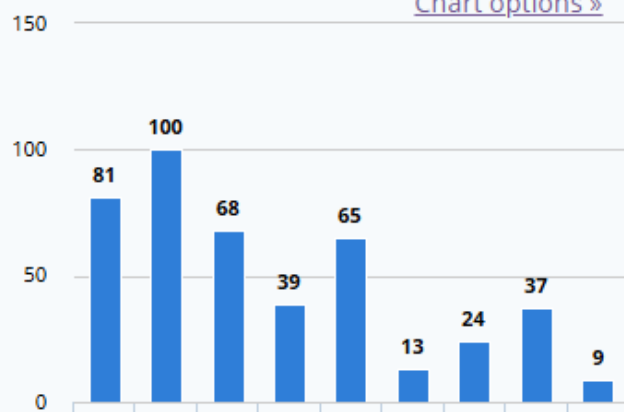
## 7. Identifiez-vous des points de vigilance/vulnérabilité dans les temps ou espaces scolaires ? (Plusieurs choix possibles)



Couloirs	135
Cantine	27
Abords de l'établissement	106
Vestiaires	26
Cour de récréations	85
Internat	21
Transport scolaire	13
Sanitaires	94
Ateliers professionnels	4
Salle de cours	22
Préau	38
Foyer	7
Autre	4

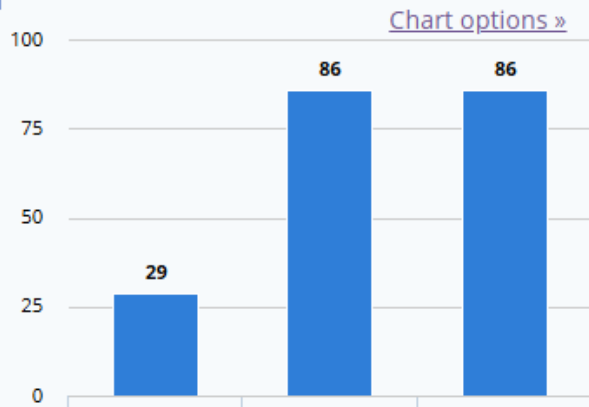
## 8. Sur quelles thématiques souhaiteriez-vous être formé ? (3 choix possibles)

[Chart options »](#)



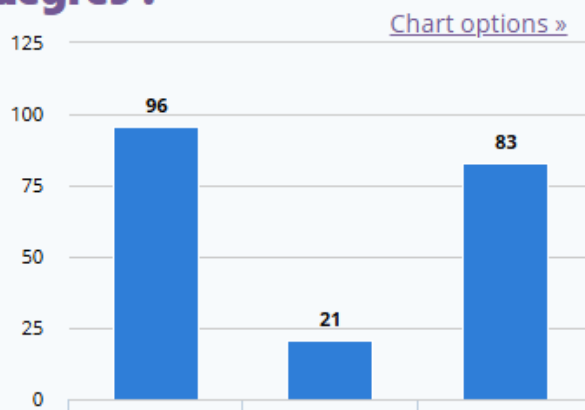
Compétences psychosociales	81
Santé mentale	100
Gestion des conflits / climat scolaire	68
Addictions	39
Education aux écrans / EMI	65
Méthodologie de projet	13
EVARS	24
Besoins éducatifs particuliers	37
Autre	9

## 9. Pensez-vous disposer de ressources suffisantes pour mener des actions de prévention ?



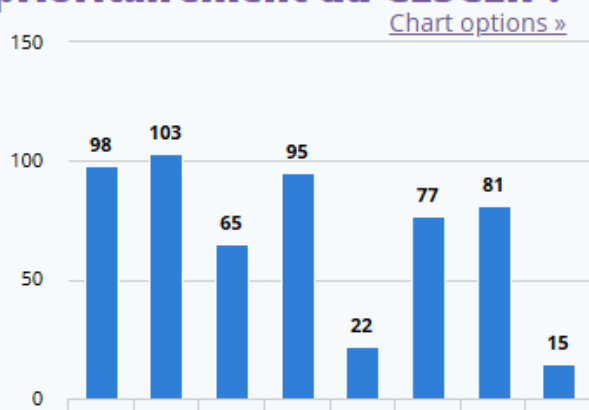
Oui	29
Non	86
Partiellement	86

## 10. Aimeriez-vous disposer d'outils mutualisés inter-degrés ?



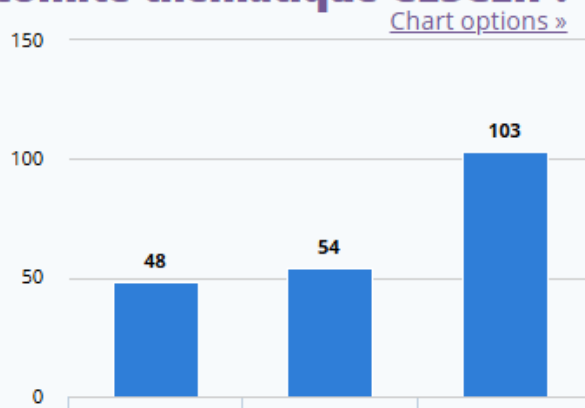
Oui	96
Non	21
Peut-être	83

## 11. Qu'attendez-vous prioritairement du CESCEI ?



Outils pédagogiques	98
Intervenants	103
Mutualisations des pratiques	65
Formations en présentiel	95
Formations en distanciel	22
Temps d'échanges	77
Contenus pédagogiques prêts à être utilisés	81
Autre	15

## 13. Seriez-vous prêt à participer à une action, un groupe de travail ou un comité thématique CESCEI ?



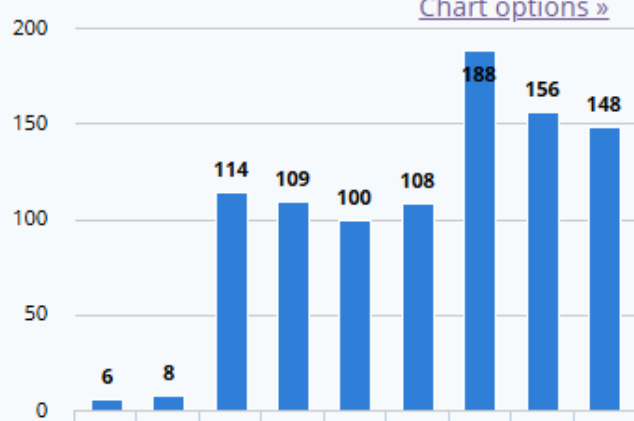
Oui	48
Non	54
Selon disponibilité	103

# CESCEII 2026 - Questionnaire santé - Parents

Cette page montre une analyse des données soumises, comme le nombre de soumissions par valeur de composant, les calculs et moyennes. Des composants additionnels peuvent être ajoutés sous le groupe de champ "Ajouter des composants d'analyse".

## 1. Dans quelle classe évolue actuellement votre enfant ?

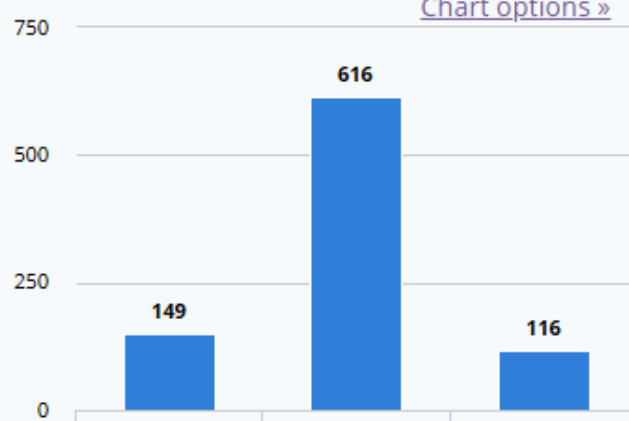
[Chart options »](#)



CM1	6
CM2	8
6e	114
5e	109
4e	100
3e	108
2nde	188
1ère	156
Tle	148

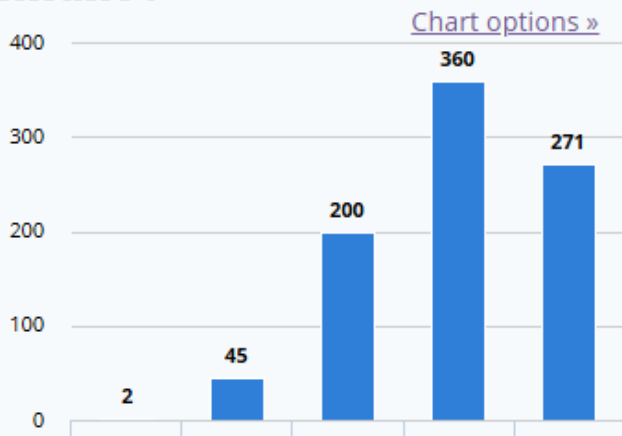
## 2. Quel est le statut de votre enfant ?

[Chart options »](#)



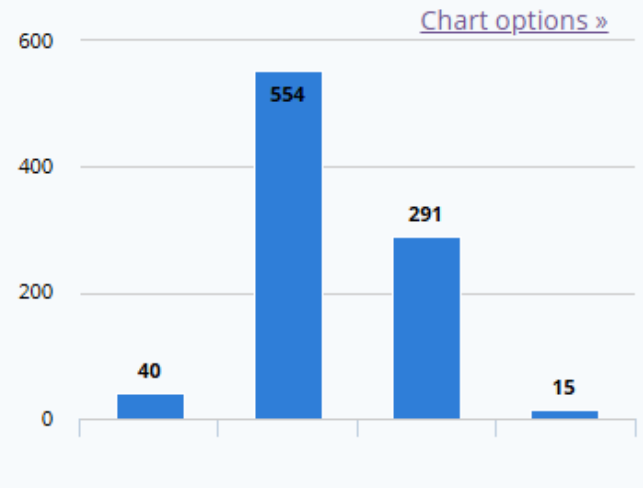
Externe	149
Demi-pensionnaire	616
Interne	116

### 3. Comment évaluez vous l'état de santé global de votre enfant ?



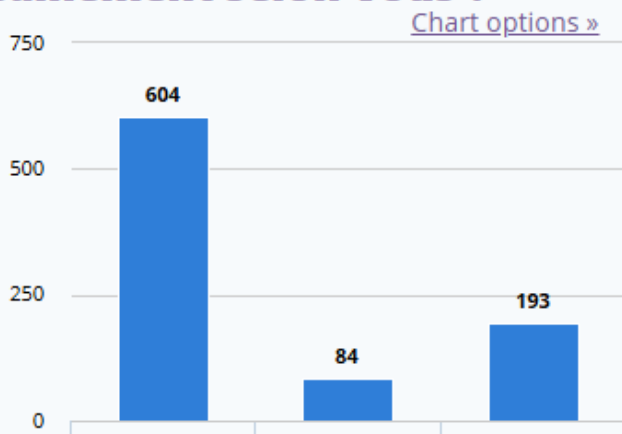
Très mauvais	2
Mauvais	45
Plutôt bon	200
Bon	360
Très Bon	271

### 4. Selon vous, en semaine votre enfant dort ?



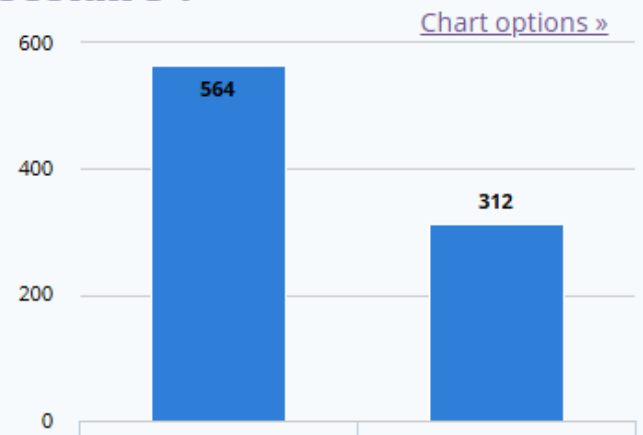
Moins de 6h	40
Entre 6h et 8h	554
Entre 9h et 10h	291
Plus de 10h	15

### 5. Votre enfant mange-t-il sainement selon vous ?



Oui	604
Non	84
Parfois	193

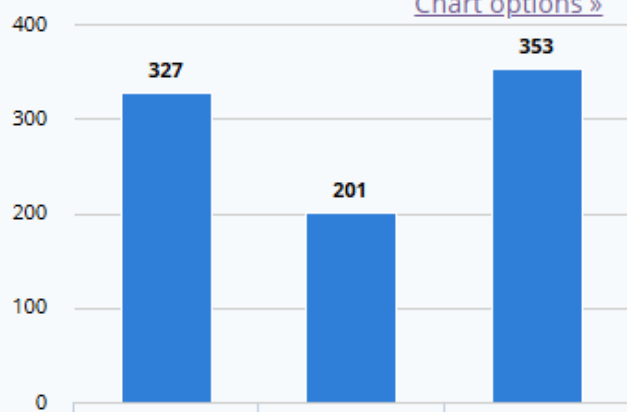
### 6. Votre enfant pratique-t-il une activité physique régulière en dehors du temps scolaire ?



Oui	564
Non	312

## 7. Votre enfant semble-t-il savoir gérer ses émotions / son stress ?

[Chart options »](#)



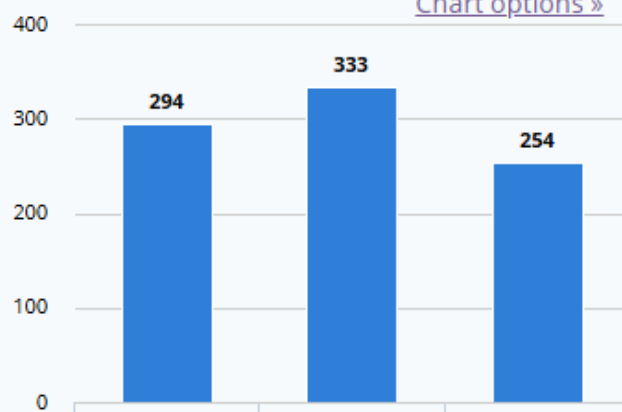
Oui	327
-----	-----

Non	201
-----	-----

Parfois	353
---------	-----

## 8. Son usage des écrans vous paraît-il adapté en temps d'utilisation ?

[Chart options »](#)



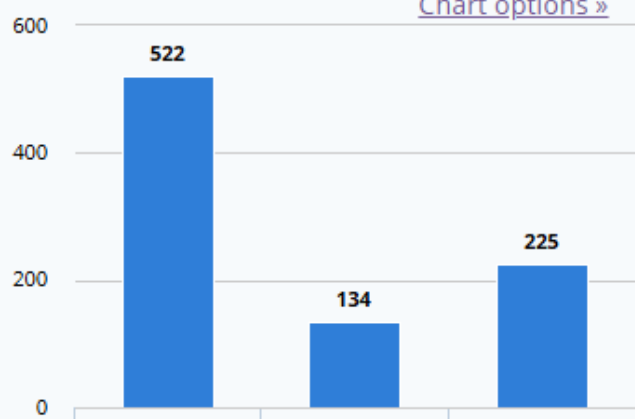
Oui	294
-----	-----

Non	333
-----	-----

Parfois	254
---------	-----

## 9. Son usage des écrans vous paraît-il adapté en terme de contenu ?

[Chart options »](#)



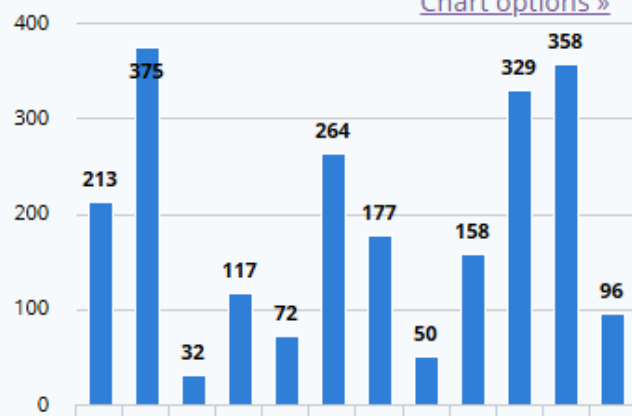
Oui 522

Non 134

Parfois 225

## 10. Chez votre enfant identifiez-vous des préoccupations ou fragilités particulières ? (Plusieurs choix possibles)

[Chart options »](#)



Sommeil 213

Ecran 375

Addictions 32

Nutrition 117

Harcèlement 72

Résultats scolaires 264

Relations sociales 177

Santé affective/sexuelle 50

Image corporelle 158

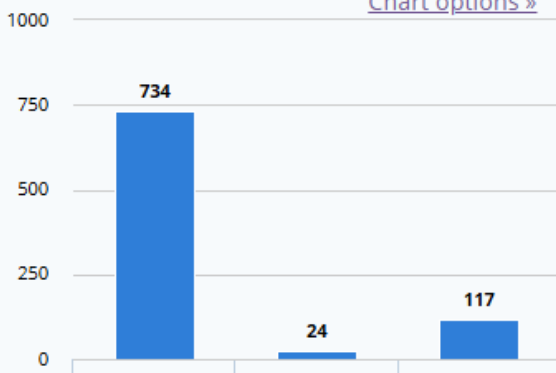
Estime de soi 329

Anxiété 358

Autre 96

## 11. Votre enfant se sent-il bien dans son établissement scolaire ?

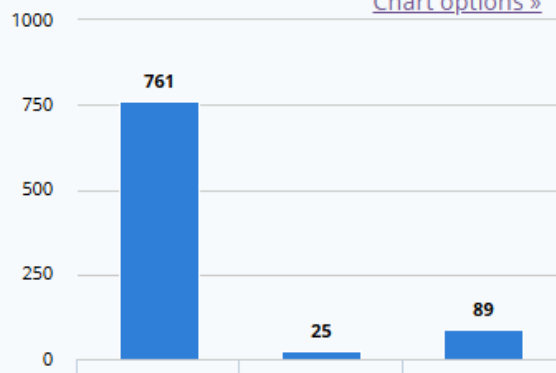
[Chart options »](#)



Oui	734
Non	24
Parfois	117

## 12. Votre enfant se sent-il en sécurité dans son établissement scolaire ?

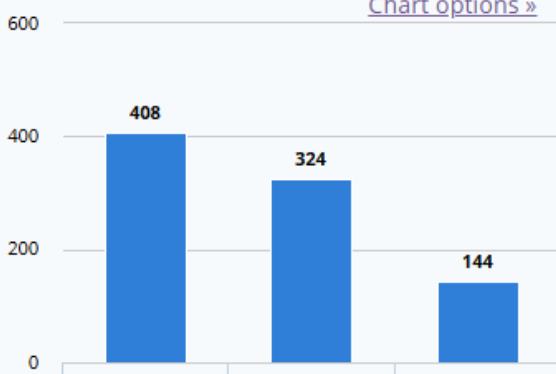
[Chart options »](#)



Oui	761
Non	25
Parfois	89

## 13. Êtes-vous suffisamment informé des actions de prévention et de santé qui se déroule dans son établissement scolaire ?

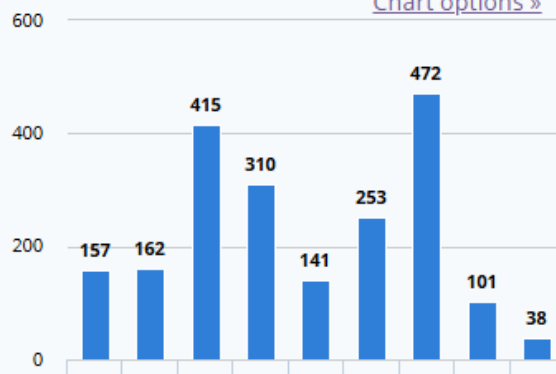
[Chart options »](#)



Oui	408
Partiellement	324
Non	144

## 14. Sur quels thèmes souhaiteriez-vous être davantage informés ? (3 choix possibles)

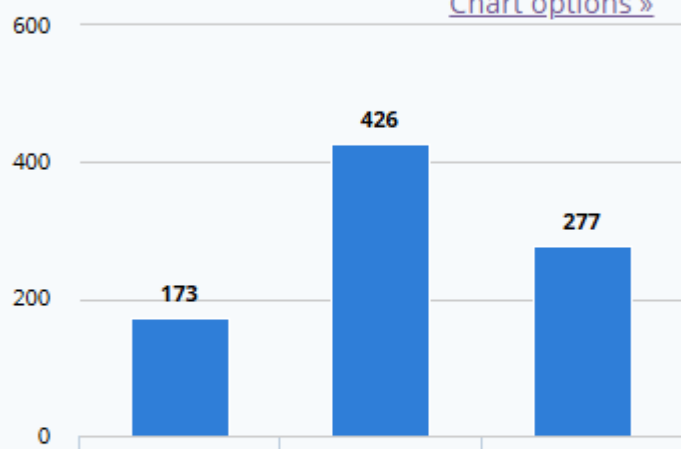
[Chart options »](#)



Santé physique	157
Sommeil	162
Santé mentale	415
Ecrans	310
Addictions	141
Harcèlement	253
Orientation	472
Parentalité	101
Autre	38

## 15. Souhaiteriez-vous participer à des ateliers/rencontres parents-école ?

[Chart options »](#)



Oui	173
-----	-----

Peut-être	426
-----------	-----

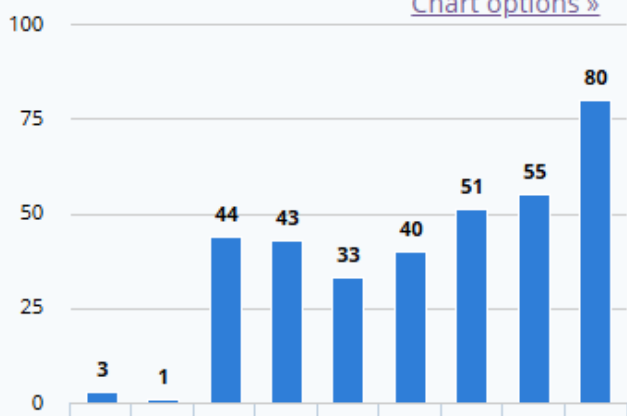
Non	277
-----	-----

# CESCEII 2026 - Questionnaire santé - Elèves

Cette page montre une analyse des données soumises, comme le nombre de soumissions par valeur de composant, les calculs et moyennes. Des composants additionnels peuvent être ajoutés sous le groupe de champ "Ajouter des composants d'analyse".

## 1. Tu es dans quelle classe ?

[Chart options »](#)



CM1	3
-----	---

CM2	1
-----	---

6e	44
----	----

5e	43
----	----

4e	33
----	----

3e	40
----	----

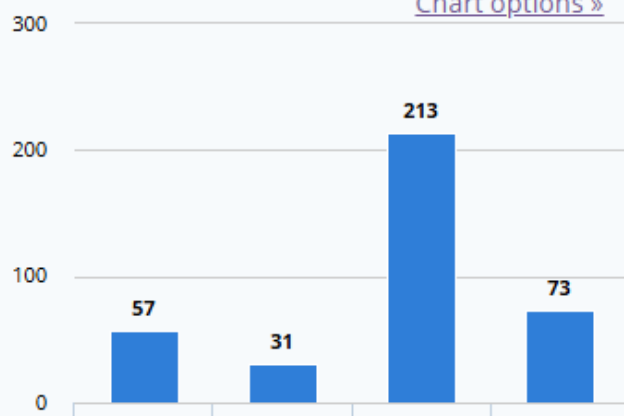
2nde	51
------	----

1ère	55
------	----

Tle	80
-----	----

## 2. Quel est ton statut ?

[Chart options »](#)



Je mange tous les midis à la maison	57
-------------------------------------	----

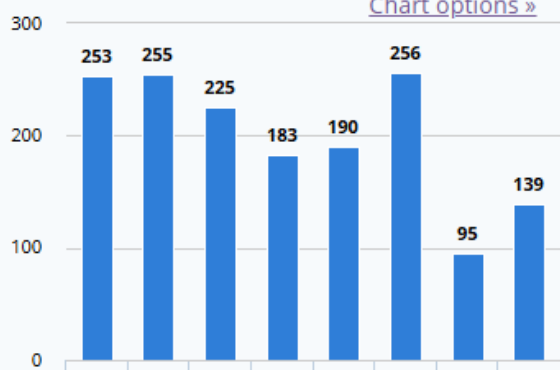
Je mange parfois à la cantine	31
-------------------------------	----

Je mange tous les jours à la cantine	213
--------------------------------------	-----

Je dors la semaine à l'internat du collège ou du lycée	73
--	----

### 3. Pour toi, être en bonne santé signifie : (tu peux cocher plusieurs réponses)

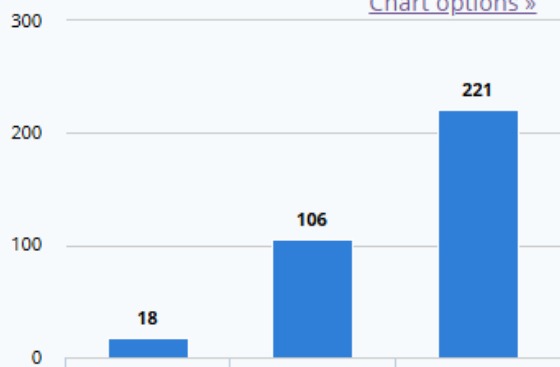
[Chart options »](#)



Ne pas être malade	253
Bien se nourrir	255
Faire de l'activité sportive	225
Être bien avec les autres (amis, famille)	183
Se sentir bien dans son école/collège/lycée	190
Bien dormir	256
Ne pas trop passer de temps sur les écrans (tablette, télévision, téléphone, jeux vidéo)	95
Savoir gérer ses émotions et son stress	139

### 5. Quelle est ta santé mentale aujourd'hui ? Comment te sens tu dans ta tête ?

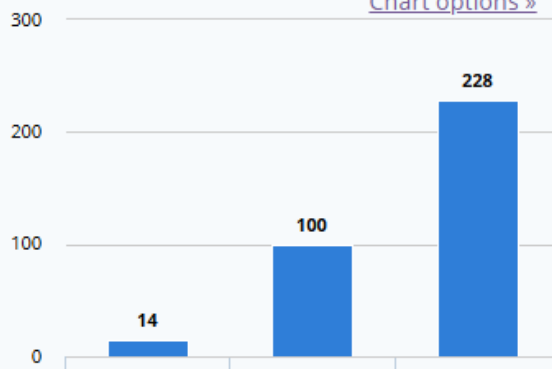
[Chart options »](#)



Je ne suis pas bien du tout	18
Je suis moyen	106
Je me sens bien	221

### 4. Comment tu te sens physiquement aujourd'hui ?

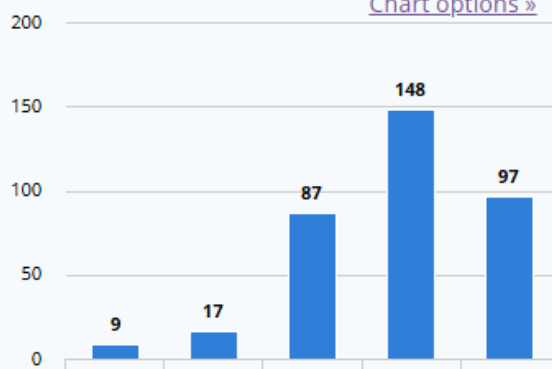
[Chart options »](#)



Je ne me sens pas bien du tout	14
Je me sens moyen	100
Je me sens en forme	228

### 7. Comment te sens-tu dans ton école/collège/lycée ?

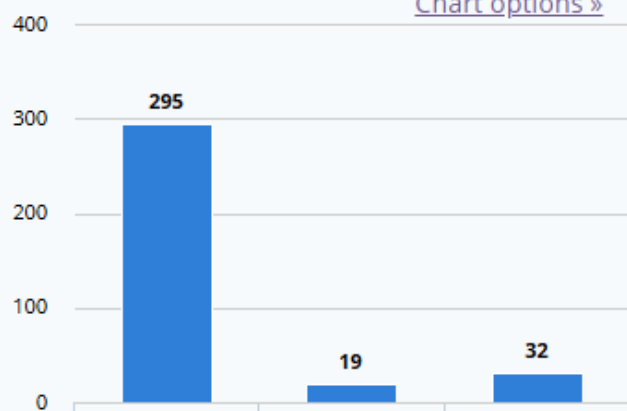
[Chart options »](#)



Très mal	9
Mal	17
Plutôt bien	87
Bien	148
Très bien	97

## 8. Dans ton école/collège/lycée, globalement te sens-tu en sécurité ?

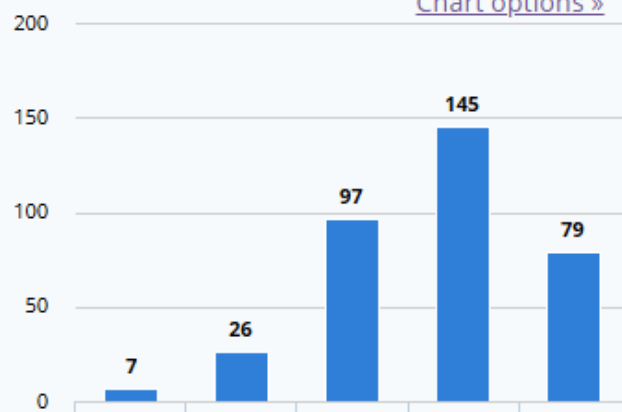
[Chart options »](#)



Oui	295
Non	19
Parfois	32

## 9. L'ambiance dans ta classe est :

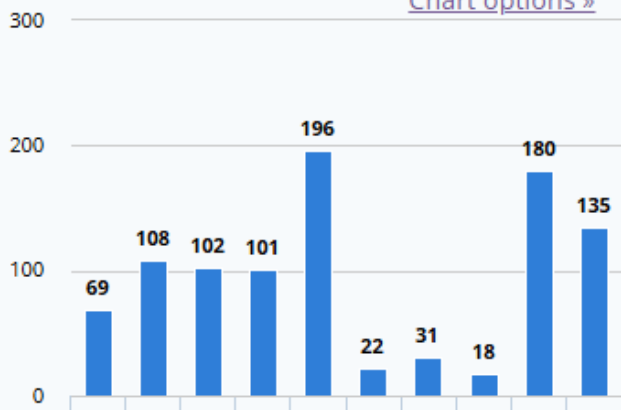
[Chart options »](#)



Très mauvaise	7
Mauvaise	26
Plutôt bonne	97
Bonne	145
Très bonne	79

## 10. Qu'est-ce qui te préoccupe actuellement ? (tu peux cocher plusieurs réponses)

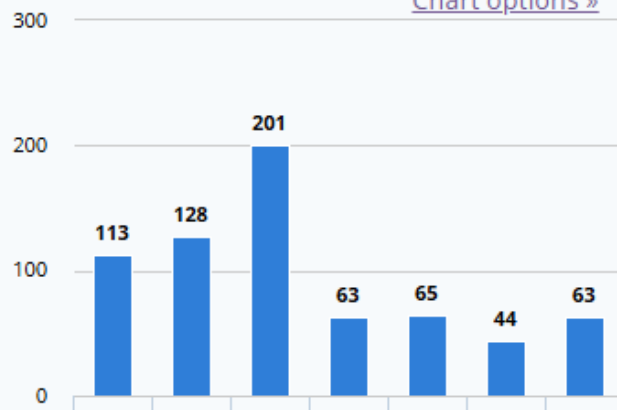
[Chart options »](#)



Mon alimentation	69
Mon sommeil	108
Mon corps / mon image	102
Mes relations avec les autres	101
Mes résultats scolaires	196
Mes réseaux sociaux	22
Le climat de l'école/collège/lycée	31
Ma consommation (tabac, alcool, boissons énergisantes, écrans, produits stupéfiants, ...)	18
Mon avenir	180
L'avenir en général	135

## 11. Sur quoi souhaites tu avoir davantage d'informations (tu peux en cocher 3)

[Chart options »](#)



Alimentation et activité physique	113
Sommeil / Routine quotidienne	128
Bien-être / gestion du stress et des émotions	201
Usage des écrans et réseaux sociaux	63
Santé sexuelle et affective	65
Addictions (tabac, alcool, cannabis, écrans, jeux...)	44
Harcèlement et relations entre élèves	63

