



**LIVRET DES ANIMATIONS ET OUTILS**

**PÉDAGOGIQUES SUR LE TRI,**

**LA PRÉVENTION ET LE ZÉRO DÉCHET**

**2025-2026**



**La Communauté Urbaine d'Alençon collecte et traite les déchets ménagers et assimilés des 31 communes de son territoire.**

Conscient que le changement passe avant tout par la sensibilisation, le service Déchets Ménagers vous invite par le biais de ce livret à faire le tour des animations et des outils pédagogiques qu'il peut vous proposer, avec ou sans animateur.

### **POUR QUI ?**

Ce livret est à destination des mairies, des établissements scolaires et des structures présentes sur la Communauté Urbaine d'Alençon qui souhaitent communiquer et agir en faveur du tri, la prévention et le zéro déchet.

### **POURQUOI ?**

Ce document a pour but de recenser l'ensemble des outils et des dispositifs mis en place afin de faire découvrir le tri, la prévention et les astuces à tout type de public. Les éléments présentés dans ce livret sont mis à disposition gratuitement par le service Déchets Ménagers de la Communauté Urbaine d'Alençon.

### **COMMENT ?**

Si une animation ou un outil pédagogique vous intéresse, merci de remplir la fiche d'inscription située à la fin du livret et de l'envoyer à [servicedechetsmenagers@cu-alencon.fr](mailto:servicedechetsmenagers@cu-alencon.fr) ou par courrier Communauté Urbaine d'Alençon - Service Déchets Ménagers - Place Foch CS50362 61014 ALÉNCON CEDEX

Par la suite un agent du service Déchets Ménagers reprendra contact avec vous pour construire le projet et définir le planning des animations.

## **SOMMAIRE**

### **LES ANIMATIONS**

- Le tri des déchets
- Le recyclage des déchets
- La réduction des déchets
- Le gaspillage alimentaire
- Le compostage
- Atelier zéro déchet



### **LES VISITES**

- Centre de valorisation
- Plateforme de compostage
- Unité de Valorisation Énergétique des Déchets (UVED)
- Centre de tri
- Locaux de l'association Agir la redingote

### **POUR ALLER PLUS LOIN**

Un accompagnement dans vos démarches vous est proposé sur :

- Le gaspillage alimentaire
- Le compostage
- Le prêt de valises pédagogiques
- Plogging et/ou "Nettoyons mon quartier"

### **EXPOSITIONS MISES À DISPOSITION**

- Le compostage et la réduction des déchets verts
- Stop au gaspillage alimentaire
- Zéro déchet
- Économie Circulaire
- 2 vitrines en verre : du déchet au recyclage

# LES ANIMATIONS

## ANIMATION 1 : LE TRI DES DÉCHETS



Tout niveau du cycle 1 à l'adulte. Toutes les activités sont adaptées en fonction du public.

*Animation fortement conseillée pour chaque participant.*

### Les objectifs

- 🍃 Définir le mot déchet.
- 🍃 Distinguer les différents modes de tri, les codes couleurs et les matières.
- 🍃 Découvrir le tri de tous les déchets.

### Déroulement de l'animation

- 🍃 Définition du mot déchet et du mot trier.
- 🍃 Présentation des différents modes de collectes et des consignes de tri.

### DURÉE

De 1h à 1h30 ou 2 x 45mn  
(à définir en fonction des besoins et des horaires).

# LES ANIMATIONS

## ANIMATION 2 : LE RECYCLAGE DES DÉCHETS



À partir du cycle 2 à l'adulte. Toutes les activités sont adaptées en fonction du public.

*Animation fortement conseillée pour chaque participant.*

### Les objectifs

- 🍃 Définir le mot recyclage
- 🍃 Découverte du circuit des déchets recyclés.
- 🍃 Connaître les enjeux du tri pour recycler.

### Déroulement de l'animation


- 🍃 Définition du mot recyclage
- 🍃 À partir d'une vidéo et d'échantillons de matériaux recyclés, présentation du circuit des déchets, de la poubelle à l'usine de recyclage.

### DURÉE




1h ou 2 x 45mn  
(à définir en fonction des besoins)

# LES ANIMATIONS



## ANIMATION 3 : LA RÉDUCTION DES DÉCHETS

 À partir du cycle 3.

### Les objectifs

-  Définir la notion de réduction des déchets
-  Découvrir des astuces et différentes méthodes pour réduire sa production de déchets. Connaître les alternatives durables.
-  Appliquer la prévention des déchets.

### Déroulement de l'animation


-  Présentation des solutions de mise en œuvre du zéro déchet.
-  Connaître la règle des 5 R et la méthode B.I.S.O.U.

### DURÉE




De 1h à 1h30  
(à définir en fonction des besoins).

# LES ANIMATIONS




## ANIMATION 4 : LE GASPILLAGE ALIMENTAIRE

 À partir du cycle 3

### Les objectifs

-  Présenter le gaspillage alimentaire.
-  Se rendre compte du gaspillage alimentaire.
-  Connaître les enjeux et les astuces pour l'éviter.

### Déroulement de l'animation


-  Définition et présentation du gaspillage.
-  Découverte des enjeux liés au gaspillage.
-  Démonstration d'astuces anti-gaspi.

### DURÉE




1h à 1h30  
(à définir en fonction des besoins)

# LES ANIMATIONS





## ANIMATION 5 : LE COMPOSTAGE

 À partir de 3 ans

### Les objectifs

-  Découvrir la notion de biodégradabilité de la matière.
-  Apprendre à reconnaître les déchets organiques.
-  Initier à la technique du compostage.

### Déroulement de l'animation

-  Découverte des notions de déchet organique et de biodégradabilité.
-  Découverte de la technique de compostage et visuel.
-  Vidéo "Les compostioles".
-  Démonstration et observation du compost.


### DURÉE

1h à 1h30




(à définir en fonction des besoins et des horaires)

# LES ANIMATIONS




## ANIMATION 5 : ATELIER ZÉRO DÉCHET

 Pour adultes (limité à 15 personnes maximum)

### Les objectifs

-  Définir le zéro déchet.
-  Appliquer la prévention des déchets et connaître les alternatives durables.
-  Initier au "fait maison".

### Déroulement de l'animation

-  Présentation du principe et les solutions de mise en œuvre du zéro déchet.
-  Connaître la règle des 5R et la méthode B.I.S.O.U.
-  Réalisation d'un atelier de fabrication de produits (cosmétiques et/ou d'entretien) maison.

### DURÉE


1h30 à 2h

(dans une salle avec un point d'eau)

# LES VISITES

Le transport est à la charge des établissements demandeurs.

## VISITE DES CENTRES DE VALORISATION DE LA CUA

 À partir du cycle 3 (limité à 15 personnes maximum)

### Les objectifs

 Découvrir le fonctionnement du centre de valorisation.

### Déroulement de la visite

 Explication du fonctionnement et de la gestion des déchets.




### INFORMATIONS


1h à 1h30  
(sans le transport)

# LES VISITES





## VISITE DU CENTRE DE TRI DU MANS (VALOR'POLE)

 À partir du cycle 3 (limité à 15 personnes maximum ou 30 personnes réparties en 2 groupes)

### Les objectifs

 Découvrir le processus de tri des emballages légers.

### Déroulement de la visite


-  Partie théorique sur les filières et le processus de valorisation.
-  Film de présentation des process.
-  Visite sur place avec explication de chaque étape de la chaîne de tri.
-  Échantillon des matières produites par le centre de tri et les filières.

### INFORMATIONS



Une demi-journée transport compris  
Visite seulement les mardis et jeudis de 10h à 11h

# LES VISITES



## VISITE DE L'UNITÉ DE VALORISATION ÉNERGÉTIQUE DES DÉCHETS (UVED) DE LE MANS MÉTROPOLE

 À partir du cycle 3

### Les objectifs

-  Découvrir le devenir des déchets non recyclables.
-  Comprendre comment les déchets sont valorisés sous forme d'énergie.

### Déroulement de la visite


-  Découverte de la salle de commande afin d'observer la réception des déchets en fosse, leur brassage et leur enfournement.
-  Film de présentation de l'UVED.

### INFORMATIONS


Une demi-journée transport compris  
Public : 2 x 15 personnes

# LES VISITES


## VISITE DE LA PLATEFORME DE COMPOSTAGE DE SÉES

 À partir du cycle 3

### Les objectifs

-  Découvrir le fonctionnement du compostage industriel en pratique.

### Déroulement de la visite


-  Visite du site et explication sur le process de la plateforme et les différentes étapes de maturation.

### INFORMATIONS




Une demi-journée transport compris

# LES VISITES



## VISITE D'AGIR LA REDINGOTE

 À partir du cycle 3 (par groupe de 10 personnes)

### Les objectifs

-  Présentation d'Agir la Redingote.
-  Explication sur le tri des textiles.
-  Sensibilisation au recyclage des textiles.

### Déroulement de la visite

-  Visite de l'atelier.
-  Présentation des différents postes de travail.





### INFORMATIONS

1 à 2 heures de visite

# POUR ALLER PLUS LOIN

## ACCOMPAGNEMENT À LA LUTTE CONTRE LE GASPILLAGE ALIMENTAIRE DANS LES ÉTABLISSEMENTS VOLONTAIRES

Si vous souhaitez réduire le gaspillage alimentaire dans votre établissement la CUA vous accompagne dans :

-  La mise en place de pesées des déchets alimentaires.
-  La formation des agents.
-  La sensibilisation des convives au gaspillage alimentaire.
-  Le suivi après la mise en place d'actions de réduction du gaspillage alimentaire.



## POUR ALLER PLUS LOIN

### ACCOMPAGNEMENT AU COMPOSTAGE

### DANS LES ÉTABLISSEMENTS VOLONTAIRES

Si vous souhaitez mettre en place le compostage dans votre établissement la CUA vous accompagne dans :

- ❧ La mise en place de pesées des bio-déchets.
- ❧ La formation des agents.
- ❧ La sensibilisation des convives sur le compostage et au gaspillage alimentaire.
- ❧ Le suivi avant autonomie sur site (au bout d'un an).



## POUR ALLER PLUS LOIN

### ACCOMPAGNEMENT POUR LE PLOGGING (COURIR ET RAMASSER)

### ET/OU NETTOYONS MON QUARTIER

Cet événement consiste à inviter les habitants, les associations, les différentes structures de la CUA sur un lieu défini pendant un laps de temps pour ramasser les déchets présents sur les bords des routes, des chemins, dans la nature, etc.

Si vous souhaitez organiser un événement de "ramassage des déchets", le service Déchets Ménagers peut :

- ❧ Vous conseiller sur l'organisation.
- ❧ Communiquer sur l'événement.
- ❧ Vous fournir le matériel nécessaire (gants, gilets jaunes, sacs pour les ordures ménagères et le tri).
- ❧ Vous accompagner via les ambassadeurs du tri pour rappel des consignes de tri et la pesée des déchets collectés.

### À NOTER

Les demandes devront être adressées au service Déchets Ménagers **au moins 3 semaines** avant l'événement.

## POUR ALLER PLUS LOIN

### VALISES PÉDAGOGIQUES

Si vous souhaitez une valise de jeux, livres et matériel, du cycle 1 jusqu'au cycle 3, la CUA vous prête contre signature d'une charte :

- Une valise tri et recyclage (vidéos, livres et matériel).
  - Une valise sur le compostage (jeux, livres et matériel).
  - Une valise sur la réduction (cycle 2-3)
  - Une valise sur le gaspillage alimentaire (cycle 2-3)
  - Une valise « STOP DÉCHETS » (Cycles 2-3).
- Un jeux d'extérieur dans lequel 4 équipes s'affrontent autour du thème de la prévention.



### À NOTER

Les demandes devront être adressées au service Déchets Ménagers **au moins 3 semaines** à l'avance.

## LE PRÊT D'EXPOSITIONS

### LE COMPOSTAGE ET LA RÉDUCTION DES DÉCHETS VERTS

Ces roll'up (enrouleurs) informent sur le compostage, l'utilisation du composteur ainsi que la façon de valoriser les déchets verts directement sur place, et d'éviter ainsi d'aller en centre de valorisation.

À travers cette exposition, apprenez les bienfaits de la valorisation des déchets organiques directement chez vous.



**Composition :**  
3 roll'up d'exposition sur le thème du compostage et des déchets verts (pas besoin de fixation).

# LE PRÊT D'EXPOSITIONS

## STOP AU GASPILLAGE ALIMENTAIRE

Ces roll'up (enrouleurs) présentent les chiffres du gaspillage alimentaire. Apprenez à réduire ce dernier tout en faisant des économies

### Composition :

5 roll'up sur le thème du gaspillage alimentaire (pas besoin de fixation).



# LE PRÊT D'EXPOSITIONS

## ZÉRO DÉCHET

Cette exposition imagée propose des astuces pour diminuer les déchets (l'autocollant STOP PUB, le repas, le lombricompostage, les couches lavables, etc...). Exposition facilement transportable, elle peut être installée sur des grilles, murs, uniquement en intérieur.

### Composition et dimension :

14 panneaux de 0.59 m x 0.42 m (A2), comprenant des œillets à chaque angle.

Exemples :



# LE PRÊT D'EXPOSITIONS

## ÉCONOMIE CIRCULAIRE


Cette exposition informe sur l'économie circulaire, sur le passage de l'économie linéaire à l'économie circulaire, l'économie de la fonctionnalité, le réemploi, la réparation, la réutilisation, l'écoconception...

Elle est facilement transportable et peut être installée sur des grilles ou des panneaux électoraux.

### Composition et dimension :

7 bâches de 1.20 m x 0.84 m, comprenant des œillets à chaque angle.

Exemples :



# LE PRÊT D'EXPOSITIONS

## LE DEVENIR DES DÉCHETS RECYCLABLES

Ces vitrines en verre présentent les étapes clés du processus de recyclage : du déchet à sa transformation en nouvelle matière. Elles offrent une vue d'ensemble claire et instructive de la manière dont nos déchets peuvent être réutilisés pour créer de nouvelles ressources.

Plusieurs déchets de la vie courante y sont représentés, l'objectif est de montrer l'importance de recycler nos déchets pour recréer de la matière et moins puiser dans les ressources limitées de la planète.


### Composition et dimension :

1 m x 1,20 m

Exemples :



# NOTES



## FICHE DE PRÉ-INSCRIPTION

### INFORMATIONS GÉNÉRALES

Organisme (école, association ou autre) : .....

Nom : .....

Prénom : .....

Adresse : .....

Tél. : .....

Mail : .....

### INFORMATIONS SUR LES PARTICIPANTS

CYCLE 1

COLLégiENS

CYCLE 2

ÉtUDIANTS

CYCLE 3

ADULTES

Nombre total de participants : .....

### ANIMATIONS SOUHAITÉES

LE TRI DES DÉCHETS

LE RECYCLAGE

LA RÉDUCTION DES DÉCHETS

LE COMPOSTAGE

LE GASPILLAGE ALIMENTAIRE

ATELIER ZÉRO DÉCHET



## LES VISITES À PARTIR DU CYCLE 3

Pour rappel, le transport est à la charge de l'établissement.

- CENTRE DE VALORISATION DE LA CUA (déchetterie)
- CENTRE DE TRI DU MANS VALOR'POLE
- UVED (Unité de valorisation énergétique des déchets) à Le Mans Métropole
- PLATEFORME DE COMPOSTAGE (SEP) à Sées
- ASSOCIATION « AGIR LA REDINGOTE » à Alençon

## LES PRÊTS

- 2 VITRINES PÉDAGOGIQUES
- EXPOSITION STOP AU GASPILLAGE ALIMENTAIRE
- EXPOSITION SUR LES DÉCHETS VERTS
- LE ZÉRO DÉCHET
- L'ÉCONOMIE CIRCULAIRE
- LA VALISE STOP DÉCHET
- LA VALISE TRI ET RECYCLAGE
- LA VALISE COMPOSTAGE
- LA VALISE GASPILLAGE ALIMENTAIRE
- LA VALISE RÉDUCTION DES DÉCHETS

**Période de prêt souhaitée :** .....

## COORDONNÉES DU SERVICE DÉCHETS MÉNAGERS

Communauté Urbaine d'Alençon  
Service Déchets Ménagers  
26 rue Balzac 61000 Alençon

Du lundi au vendredi  
de 8 h 30 à 12 h et de 13 h 30 à 17 h 30

tél : 0 800 50 89 81 (numéro vert)

@ : [servicedechetsmenagers@cu-alencon.fr](mailto:servicedechetsmenagers@cu-alencon.fr)

Plus d'infos sur :  
<https://www.cu-alencon.fr/la-cua-a-votre-service/tout-savoir-sur-les-dechets/>

Retrouvez l'actualité des déchets sur Facebook/CUAlencon





**UN DOUTE ?**  
**UNE QUESTION ?**

Numéro vert gratuit :  
**0 800 50 89 81**  
[www.cu-alencon.fr](http://www.cu-alencon.fr)

**+ D'INFOS**  
Scannez-moi  
→



**CUA** Communauté  
Urbaine  
d'**Alençon**  
[www.cu-alencon.fr](http://www.cu-alencon.fr)